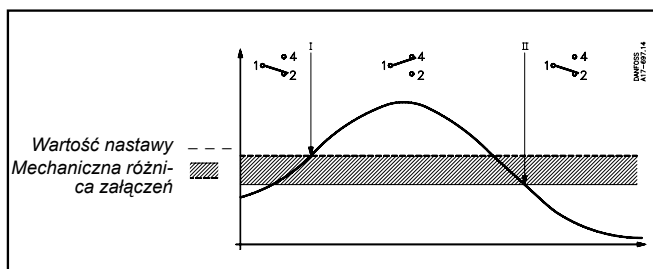
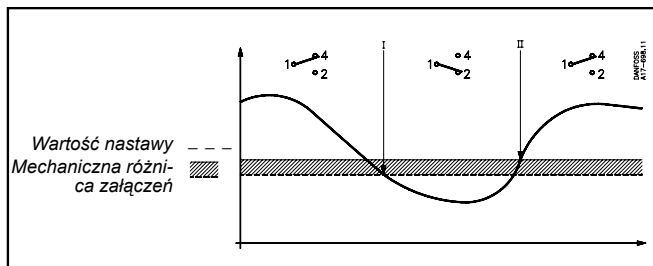


PRESOSTATY – INFORMACJE OGÓLNE

Położenie styków w zależności od wartości nastawy i ciśnienia



Przełączanie styków

Automatyczny

Z maksimum reset

Z minimum reset

Nastawa presostatów

Mechaniczna różnica załączeń

ang. differential

Przykład nastawy

KP i KPI

Standard



Regulatory ciśnienia (presostaty) typu KP i KPI



CE

Dane techniczne

Zamawianie

dla gazów i powietrza

					Numer katalogowy
					060-110166
					060-113366
					060-504766 ¹⁾
					060-602566 ²⁾
					060-110866
					060-113766 ¹⁾
					060-122166
					060-114466 ¹⁾
					060-117166

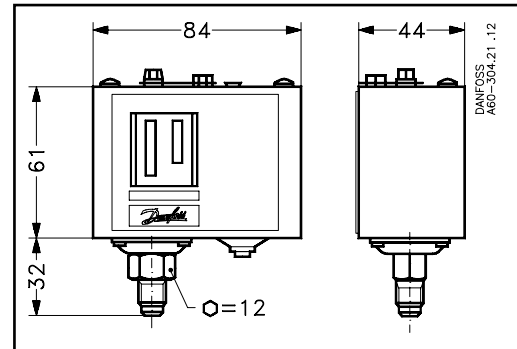
Zamawianie

dla cieczy i gazów.

					Numer katalogowy
					060-121766
					060-121966
					060-118966
					060-316966
					060-508166

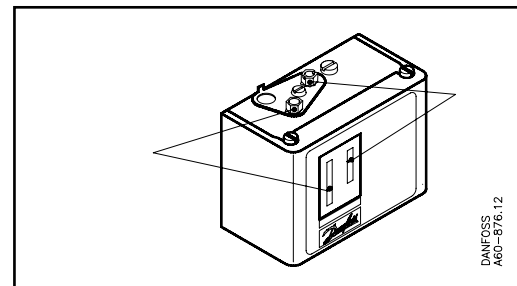
KP i KPI

Wymiary i masa



Nastawianie

(ang. range)
(differential)



Zasada działania presostatów KP

Zasada działania presostatów KPI

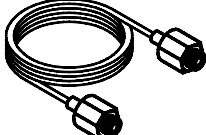

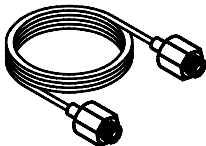

**Podwójny presostat
KP44**



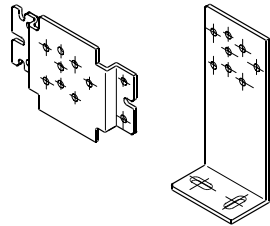
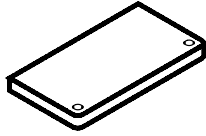
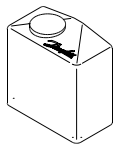
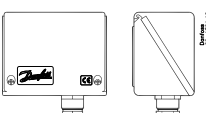
							Numer katalogowy
							060-001366

AKCESORIA

Akcesoria do presostatów RT, KPS, CAS

			Numer katalogowy
		060-333266	060-104766
		060-333266	060-333366
			060-016966
			060-333266

Akcesoria do presostatów KP, KPI

			Numer katalogowy
			060-105566
			060-105666
			060-105466
			060-109766
			060-003166
			060-033066

Akcesoria do wyłączników CS

	031E029166
	031E029866
	031E029766
	031E029366

Uchwyt do montażu ściennego oraz na szynie DIN dla presostatów typu BCP

	017B1018
	017B1019